

Пришивание пуговиц

Пу-го-ви-ца — это застёжка для петель одежды, обуви, предметов быта.

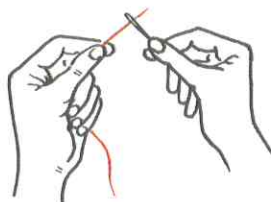
Все пуговицы имеют отверстия. Их делают для того, чтобы пришить пуговицы нитками к ткани. В пуговице может быть два или четыре сквозных отверстия. Они похожи на глазки. А бывают пуговицы с ножкой, и похожи они на маленькие грибочки.



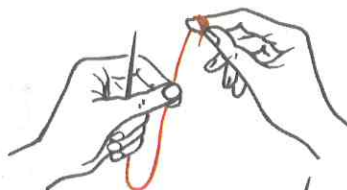
- **Вопрос.** Какие инструменты используют при работе с нитками?

Как завязать узелок на нитке

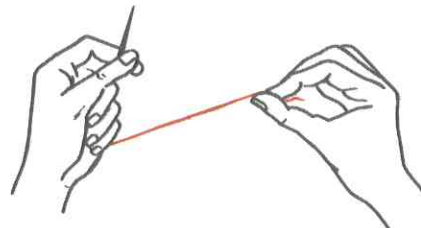
1. Вдень нитку в ушко иглы.



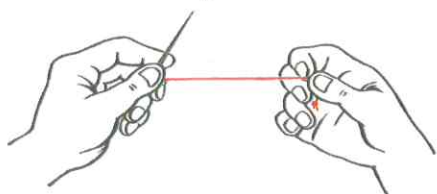
2. Обмотай нитку несколько раз вокруг указательного пальца. Скрути её.



3. Витки стяни на конец нитки.



4. Затяни узелок.



5.

