



2 детали



2 детали



2 детали




**4** Приклейте к бокам коробка верхние лапки.

**5** Приклейте к нижней боковине нижние лапки за отогнутую часть.

**6** Крылья украсьте аппликацией или раскрасьте; приклейте к задней стенке коробка.

6



**Совет**

Сверху в коробок можно вдеть нитку, чтобы бабочка летала.